

Internet-, TV-Gebrauchsanweisung

(Stand: Feb. 2023)

Philips-TV ist ausgerichtet für normales TV (Swisscom, über weisse Fernbedienung gesteuert) oder für Streamingdienste (NETFLIX, Disney+, oder ähnliche; schwarze Fernbedienung). Für Streamingdienste ist jeweils ein entsprechender Account mit Login erforderlich).

I. Inbetriebnahme bei Ferienbeginn

1. Strom einschalten > Telefon, Router, Swisscom TV-Box schalten sich ein.



ACHTUNG: Nach einer Stromabschaltung benötigen die Geräte beim Einschalten des Stroms eine gewisse Zeit, bis sie gestartet sind.

II. NETFLIX, DISNEY+ (oder ähnlicher Stream) schauen

2. TV-Gerät Philips mit **Philips-Fernbedienung** (schwarz) einschalten

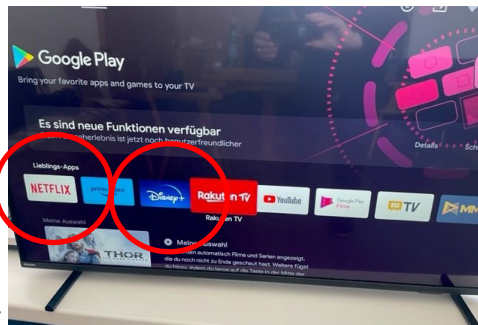
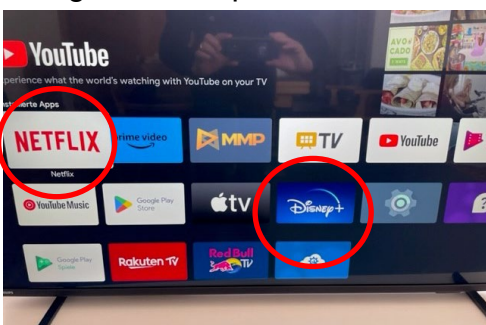


3. Film-Quelle auswählen



Entweder direkt: Tasten NETFLIX, Youtube, etc. oder indirekt über Hauptmenü

4. Ggf. aus Hauptmenü Film-Quelle auswählen



oder

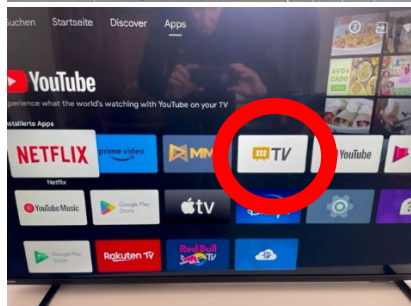
Steuerung des Streams über die schwarze Philips-Fernbedienung

III. Swisscom-TV schauen

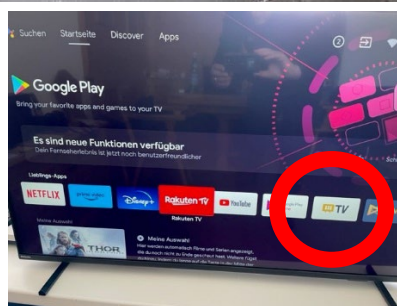
5. Auf TV-Gerät muss der Eingangskanal auf **HDMI 1** eingestellt sein (ggf. Taste **Sources** drücken, mit Pfeiltasten **HDMI1** wählen, OK drücken)



6. Richtige Quelle für Swisscom TV auswählen (Kachel «TV»)



oder

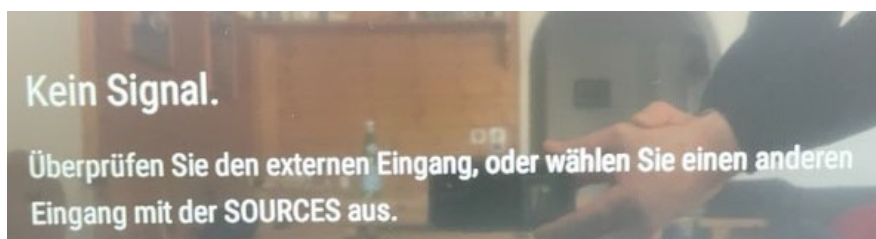


7. Anschliessend **schwarze Philips-Fernbedienung weglegen**, wird nicht mehr benötigt (nur noch für Ausschalten des TV-Geräts (vgl. oben Ein-/Ausschalttaste in Abschnitt II.2.)
8. Swisscom TV-Box mit **weisser Fernbedienung** einschalten: auf Vorderseite TV-Box leuchtet weisses Licht.



Programme mit weisser Fernbedienung wählen

ACHTUNG: Wenn Swisscom-TV sich nicht einschaltet («Kein Signal»), mit weisser Fernbedienung Box ausschalten und gleich wieder einschalten (vgl. Punkt 8).



IV. Mit Internet, Wireless verbinden

Zugang zu Wireless (für Handys, iPads, Computer)

Name des Netzwerks: **Huerzeler-Sils**

Password: **jemomaso4**

V. Ausschalten über Nacht, Wiedereinschalten z.B. am nächsten Tag

Nur **TV-Gerät** (mit schwarzer Philips-Fernbedienung) und **TV-Box** (mit weisser Fernbedienung) ausschalten.

Bei nächstem Gebrauch beide Geräte mit jeweiliger Fernbedienung wieder einschalten.

VI. Ausschalten bei Ferienende



ACHTUNG: sich von Streaming-Diensten (NETFLIX etc.) **abmelden**.

Dann TV-Gerät und TV-Box je mit Fernbedienung abschalten. Dann Hauptschalter drücken und **Strom ausschalten**. Alle Geräte werden abgestellt.